

سلام خدمت همه دوستان عزیزم

تک تک شما ، تجربیات ارزنده ایی از کار کردن با نرم افزار دارید که میتواند برای دیگران مفید باشد .

شرکت مدیران تصمیم دارد با برگزاری یک مسابقه ، فیلمهای آموزشی تولیدی شما را به نام خودتان مورد استفاده قرار دهد . این مسابقه محدودیت سن ، جنسیت ، تخصص و غیره را ندارد و همگی میتوانید در آن شرکت کنید .

برای اینکار نیاز است که یک میکرفن برای ضبط صدا و یک نرم افزار برای فیلم برداری از صفحه نمایش داشته باشید

البته اگر هر یک از نرم افزار های مدیران مانند

۱- نرم افزار مدیریت دامپروری

۲- نرم افزار بهای تمام شده

۳- نرم افزار تغذیه

۴- نرم افزار نگاه مدیر (داشبورد مدیریت گاوداری)

را هم نیاز داشتید با دفتر شرکت و یا یکی از نمایندگان هماهنگ کنید تا در اختیار شما قرار گیرد

برای شرکت در مسابقه به ترتیب زیر عمل کنید

- میکروفن را به کامپیوتر وصل کنید
- نرم افزار مورد نیاز را از سایت M888.ir در بخش دانلود ها درلغت کنید و آن را باز کنید
- به ترتیبی که گفته شده نرم افزار را استفاده کنید
- فیلم را به آدرس ایمیل JavanSoft@GMail.com بفرستید و یا در تلگرام به آیدی [@Mvakili](https://t.me/Mvakili) ارسال و یا در سایت PicoFile.Com آپلود کنید و آدرس آن را ایمیل کنید

جوایز

فیلمهایی که دریافت میشوند ، پس از بررسی ، اگر قابل استفاده باشند ،

- به ازای هر دقیقه تولید فیلم معادل ۱۰۰.۰۰۰ هزار ریال پرداخت خواهد گردید .
- فیلم تولیدی در قرعه کشی ۱۵ روز یکبار شرکت داده خواهید شد .
- قرعه کشی برای اعطای کمک هزینه سفر به مشهد مقدس ، با مبلغ ۳.۵۰۰.۰۰۰ ریال می باشد

• همچنین فیلمها در

○ کانال آپارات شرکت مدیران


○ سایت رسمی این شرکت

○ CD هلی آموزشی

با نام خودتان درج خواهد شد

شروع کنید

۱. فایل فشرده را باز کنید و پس از آن برنامه FSCapture را اجرا کنید

Name ^	Date modified	Type	Size
 FSCapture.exe	۲۰۱۱/۲۷/۰۹ +۲:۱۰ ...	Application	1,130 KB

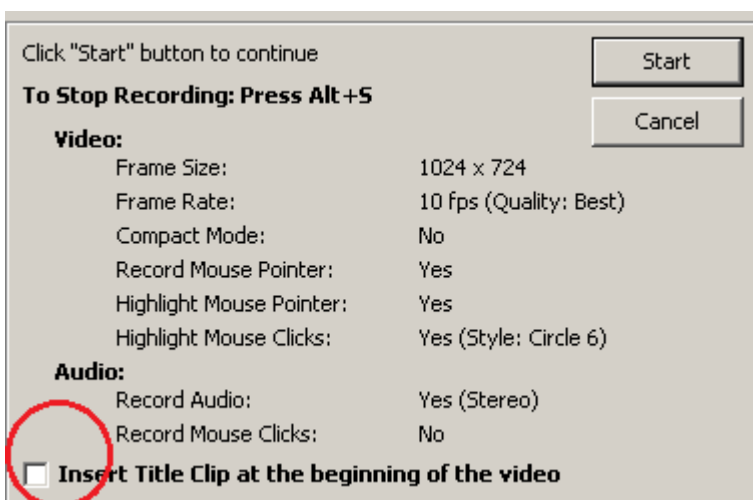
۲. در صفحه ظاهر شده علامت زیر (دایره قرمز) را انتخاب کنید



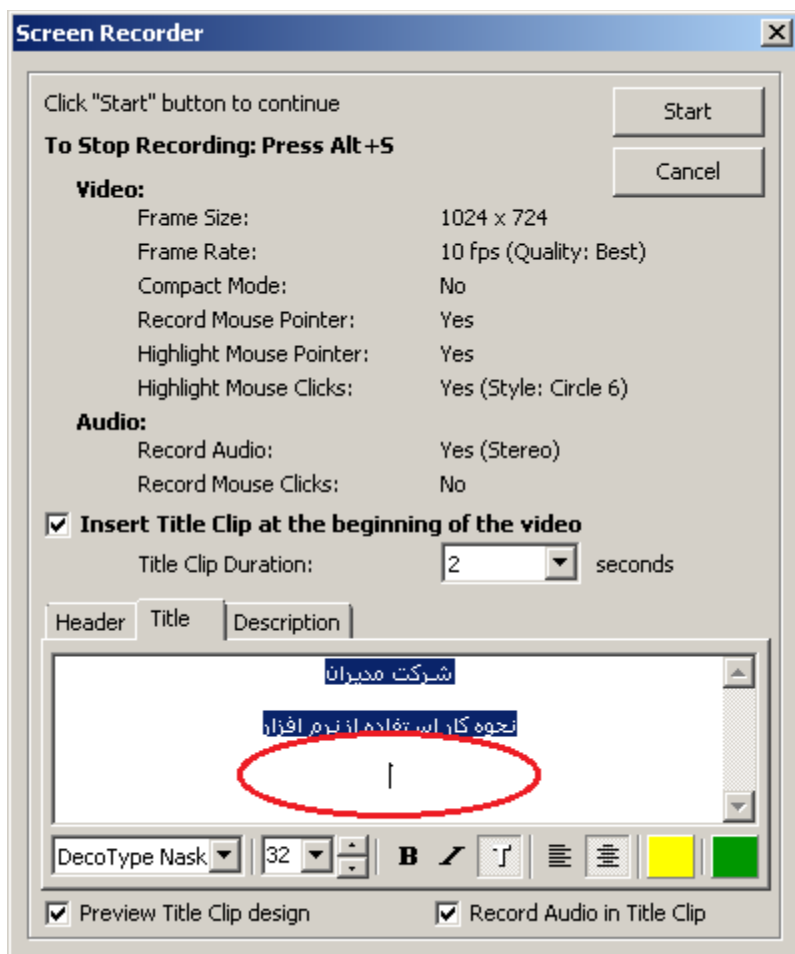
۳. پس از آن دکمه Record را فشار دهید



۴. در صفحه بعدی تیک Insert... را بزنید

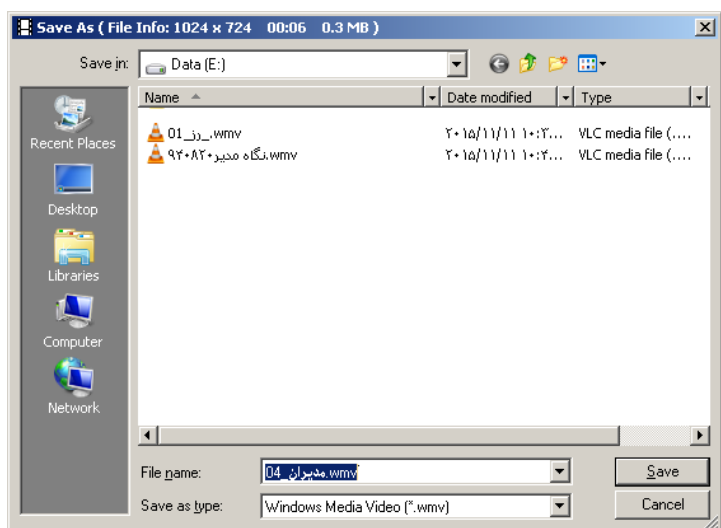


۵. در این بخش جای خالی وجود دارد تا شما بتوانید یک تیتراژ برای فیلم خود انتخاب کنید (تیتراژ را در بخش دایره قرمز تایپ کنید)



۶. دکمه Start را بزنید و در حین کار کردن با کامپیوتر توضیح بدهید.

۷. پس از پایان کار، با Alt+S فیلم برداری را متوقف کنید فیلم را ذخیره کنید و به سراغ فیلم بعدی بروید.



۸. فیلم ها را برای ما بفرستید

به همین سادگی!

منتظر فیلمهای خوب و ارزنده شما هستیم

هم به دیگران تجربه خود را بدهید. هم پاداش آن را دریافت کنید